

Cleopatra Mihăilescu

Tudora Pițilă

Limba română culegere pentru clasa I



LITERELE aA, mM, uU, nN, iI	4
Exerciții	5
Testul 1	6
Testul 2	7
LITERELE eE, rR, oO, cC, ăĂ, IL	8
Exerciții	9
Testul 1	11
Testul 2	12
Testul 3	13
LITERELE tT, sS, pP, vV, dD, șȘ	
GRUPURILE DE LITERE ce Ce, ci Ci	15
Exerciții	16
LITERELE tT, sS, pP, vV, dD, șȘ	
Testul 1	19
Testul 2	20
Testul 3	21
GRUPURILE DE LITERE ce Ce, ci Ci	22
Testul 1	22
Testul 2	23
LITERELE îÎ, âĂ	24
Exerciții	25
Test	26
LITERELE bB, jJ, gG, hH	27
Exerciții	28
Testul 1	30
Testul 2	31
Testul 3	32
GRUPURILE DE LITERE ge Ge, gi Gi	33
Exerciții	34
Testul 1	36
Testul 2	37
LITERELE țȚ, zZ	38
Exerciții	39
Testul 1	41
Testul 2	42
GRUPURILE DE LITERE che Che, chi Chi	43
Exerciții	44
Testul 1	46
Testul 2	47
LITERELE fF	48
Exerciții	49
Test	50
GRUPURILE DE LITERE ghe Ghe, ghi Ghi	51
Exerciții	52
Testul 1	54
Testul 2	55
LITERELE xX, kK, qQ, wW, yY	56
Exerciții	57
Test	59
SUNETUL ȘI LITERA	60
SILABA. CUVÂNTUL	61
PROPOZIȚIA	63
TEXTUL	64

◆ Citește

• ma mu mi am ai un ia
na nu ni au an in iau

• nai u – nu ma – ma na – ni
mai u – na mi – na nu – ia

imn

nu – mai

i – ni – ma

• A – na I – na Ni – ni Mi – a
A – ni Ni – na Mi – mi Mi – na

Na – na

A – ni – na

Na – nu

Ma – ma – ia

• Am un an.

Ana ia mina.

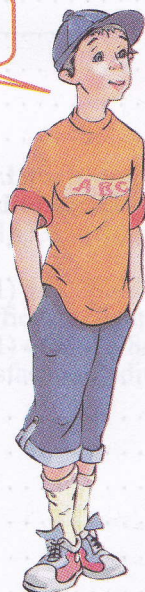
Am numai un an.

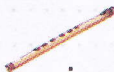
Nu am un nai.


Ai un nai.

Nu iau mina.

Ai un nai?



Nu.
Am un 




LITERELE aA, mM, uU, nN, il (exerciții)

1. Scrie câte un cuvânt care să aibă ca literă inițială fiecare dintre literele învățate.

2. Desenează câte un obiect a cărui denumire să conțină silabele *ma*, *na*, *ni*, *mu*.

3. Scrie literele inițiale ale denumirilor obiectelor sau ființelor din imaginile date.



4. Transcrie, dintre cuvintele date:

- pe cele care au ca literă inițială una dintre literele învățate;
- pe cele care au în interior litera *a* sau *i*;
- pe cele care denumesc persoane.

au	in	cai	nai	iar	Ana
rar	Îna	Nana	mina	mama	nene
Mia	nani	mamaia	Rina	inima	Nina

5. Desparte în silabe cuvintele:

au, Ani, Mia, Mimi, inima, una, mama, Nanu, in, nai, nani, unu.

6. Ordonează literele date pentru a forma cuvinte. Scrie-le în caiet.

- i, a, n
- n, m, u, i, a
- a, m, m, a
- M, i, a, a

7. Transcrie doar silabele care sunt, în același timp, cuvinte.

ma	am	ni	ia	in	un
ai	na	an	mu	nu	um

Testul 1

1. Transcrie doar cuvintele alcătuite dintr-o silabă:

ma, in, ni, an, nai, ua, mai, unu, imn, nani, iau, numai.

2. Grupează cuvintele date după numărul de silabe:

mama, ia, inima, Ani, Mamaia, Nina, ai, mina, nuia, Anina.

3. Scrie câte două cuvinte care au ca literă inițială una dintre literele de mai jos.

• i

• n

• m

4. Scrie câte un nume pentru fiecare inițială dată.

• A

• M

• I

5. Transcrie doar propozițiile care conțin patru cuvinte.

Am un nai?

Nu ai un nai?

Ai numai un an.

Mama nu ia mina.

Ina ia mina.

6. Formulează întrebări pe baza imaginilor date.




7. Transcrie cuvântul corespunzător fiecărei ilustrații.

1

unu

iau



mai

nai



an


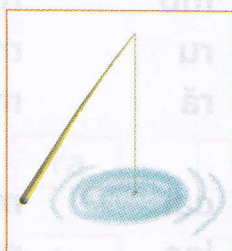
ie



numai

inima

1. Transcrie doar numele din șirul de cuvinte date:
nai, Ana, in, Ina, Nanu, mina, Mia, Anina, nani, Mimi.
2. Alcătuiește câte o propoziție cu înțelesurile diferite ale cuvântului *mina*.
3. Scrie litera inițială a fiecărui cuvânt sugerat de imagini.



4. Ordonează cuvintele pentru a obține propoziții.

ia	Ana	nuiaua	.
nai	ai	un	?
nu	mina	iau	.

5. Alcătuiește o propoziție formată din:
 - două cuvinte;
 - trei cuvinte;
 - patru cuvinte.
6. Alcătuiește o propoziție din trei cuvinte care încep cu litera *i*.
7. Răspunde la întrebări cu ajutorul imaginilor.



Iei mina?
Nu.



Nanu ia ia?
Nu.

◆ Citește.

• ra	ma	na	la	ou	loc
re	me	ne	le	om	lin
ri	mi	ni	li	nor	crin
ro	mo	no	lo	cor	arin
	ru	mu	nu	lu	
	ră	mă	nă	lă	

• rac	cal	mu - re	ra - ma	a - ra - ma
mac	lac	me - re	ra - na	ma - ra - ma

car	cui	ne - ne	ma - re	ra - mu - ra
cam	lui	nu - me	ar - me	ma - ca - ra

o - ra	ca - nă	E - ne	Ri - na	Ma - ra
o - rar	ra - mă	E - ma	Ri - ca	Ma - rin
	mo - rar		na - ră	

Ma - ri - na	O - ni - ca	Li - ca	A - lin	Ne - la
I - ri - na	Co - ri - na	Li - li - ca	Că - lin	Le - na

- Mama e numai una. El cară lemne la moară.
Cornul meu e cu mac. Alina are un ou. E un ou mic.
Eu iau ia mamei.



Care e numele ei?

Numele ei e Clara.



Al cui e orarul?

E orarul lui Onu.



Ai mere?

Nu. Am mure.



LITERELE eE, rR, oO, cC, ăĂ, IL (exerciții)

1. Descoperă cuvântul alcătuit din literele inițiale ale cuvintelor date:
mai, inimă, nară, umăr, nume, eu.
2. Grupează, în caiet, cuvintele după numărul de silabe:
ei, rame, car, ară, nimeni, liliac, lalea, orar, minune, Miruna.
3. Scrie cuvinte formate din silabele date.

me	mu	o	nu	ra	na	u
ca	a	re	ni	la	ma	i

4. Ordonează literele pentru a obține cuvinte.

- n, c, r, e, o, i
- a, r, m, n, i, a, r
- c, l, e, m
- r, ă, c, a, e, r, o


5. Separă cuvintele pentru a obține propoziții. Transcrie-le.

- Corinaareuncal.
- Eaeacumcălare.
- Caluleiemaro.
- Euncalcalm.

6. Scrie câte trei cuvinte care se termină cu litera:

- c;
- r;
- l;
- ă.

7. Scrie câte o propoziție despre obiectele sau ființele din imagini.



8. Transcrie propozițiile completându-le cu cuvinte potrivite.

Alina are o
... nu e cu Ilie.

Colacul e al
Luna ... o lumină lină.

Respect pentru 9. Ordonează cuvintele pentru a obține propoziții.

are	alune	Elena	.		
Lică	cu	Lorica	e	?	
cana	e	mea	aurie	a	?

10. Transcrie doar propozițiile alcătuite din patru cuvinte.

Nenea Nică e olar.

El e mecanic.

Irina are un măr rumen.

Laura are un curcan.

Iancu e cu Anica.

11. Adaugă, pe rând, silabei „cu“ câte o literă și obține trei cuvinte noi, alcătuite dintr-un număr diferit de litere.

12. Transcrie propozițiile din careu.

N	O	R	I	C	A
M	I	A	O	R	U
R	A	I	A	U	N
C	R	I	N	M	U

R	I	C	Ă	C	A	R
A	R	E	I	N	U	N
A	N	C	A	N	A	R
O	I	M	I	C	O	M

13. Formulează, în scris, câte o întrebare al cărei răspuns să fie propoziția dată.

- Mărul e auriu.
- Numele lui e Miron.
- Camera e a Ilenei.

14. Alcătuieste, în scris, propoziții folosind cuvintele:

miere, Roman, camion, numărăm, noi.

15. Înlătură prima silabă a fiecărui cuvânt dat, apoi scrie cuvintele rezultate:

număr, Romina, curea, nuia, caramele.

Testul 1

1. Scrie litera inițială (mică și mare de mână) a cuvintelor date:
cămară, lucru, ramură, om, număr, elan.
2. Desparte în silabe cuvintele:
marinar, neam, nimeni, macara, armă, cui.
3. Transcrie cuvintele următoare, apoi scrie în dreptul fiecăruia numărul de litere din care este compus:
maramă, rumen, minunea, rău, nene, eu.
4. Ordonează silabele date pentru a obține cuvinte.

ri – na – Ma	mi – re – ui	mi – on – ca
ra – a – mă	na – mo – Ra	na – lea – I
5. Transformă numele fetelor în nume de băieți.
Alina, Iuliana, Marinela, Aurelia, Ionela, Cornelia
6. Alcătuieste, cu ajutorul imaginii, propoziții formate din:

- trei cuvinte;
- patru cuvinte;
- cinci cuvinte.



7. Scrie o propoziție folosind cuvântul *linie*, la sfârșitul căreia să utilizezi semnul întrebării.